



ТЕРРИТОРИАЛЬНЫЙ ОРГАН ФЕДЕРАЛЬНОЙ СЛУЖБЫ
ГОСУДАРСТВЕННОЙ СТАТИСТИКИ ПО ОРЕНБУРГСКОЙ ОБЛАСТИ

Промышленное производство Оренбургской области



январь – июль 2022 года



ТЕРРИТОРИАЛЬНЫЙ ОРГАН ФЕДЕРАЛЬНОЙ СЛУЖБЫ
ГОСУДАРСТВЕННОЙ СТАТИСТИКИ
ПО ОРЕНБУРГСКОЙ ОБЛАСТИ


Промышленное производство Оренбургской области

январь – июль 2022 года

01 Индексы производства

02 Производство пищевых продуктов





ИНДЕКСЫ ПРОИЗВОДСТВА

январь – июль 2022 г. в % к соответствующему периоду 2021 г.



92,9


Добыча полезных ископаемых




97,3

Обработывающие производства

93,9



Индекс промышленного производства



94,5

Обеспечение электрической энергией, газом и паром;
кондиционирование воздуха



87,8

Водоснабжение; водоотведение, организация
сбора и утилизации отходов, деятельность по
ликвидации загрязнений



ПРОИЗВОДСТВО ПИЩЕВЫХ ПРОДУКТОВ

январь – июль 2022 г. в % к соответствующему периоду 2021 г.



Сыры

▲ 148,6



Масло подсолнечное и его фракции нерафинированные

▼ 96,4



Комбикорма

▲ 126,2



Хлеб и хлебобулочные изделия, включая полуфабрикаты

▼ 96,4



Мясо и субпродукты

▲ 108,9



Изделия колбасные, включая изделия колбасные для детского питания

▼ 91,9



Рыба переработанная и консервированная

▲ 101,6



Кондитерские изделия

▼ 88,3



Мука из зерновых культур, овощных и других растительных культур; смеси из них

▼ 98,3



Творог

▼ 85,0